


心筋シンチ報告書

西一	検査日	年	月	日	AM PM	
	使用核種	201 TlCl	99mTc - HMDP			
		123 I - BMIPP	123 I - MIBG	フトラホス <input checked="" type="checkbox"/> MBq 安静・負荷 () 依頼医 ()		


診断名及び病歴
 chest pain 5/0.
 労作時 II, III, aVF, V5, 6 ST↓
 2. APB ↑

所見


apical




basal



short axial

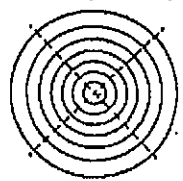


horizontal



vertical

Bull's eye map



min	Watt	HR	
0		84	Ex: defect ⊕
3	15	90	
6	30	97	
7:20	45	104	Rest: fill in ⊕
8		110	

leg fatigue
 ST↓ V5-6 0.5m ⊕
 UPC
 STPC ⊕

Imp) positive.

診断医 ()